

すがもの

通信簿

巣鴨信用金庫

上半期のご報告

2023



喜ばれることに喜びを
巣鴨信用金庫

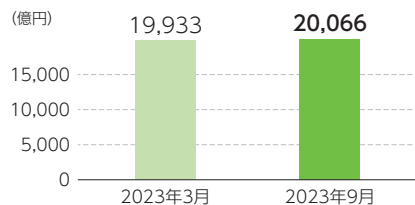


2023年度 上半期概況

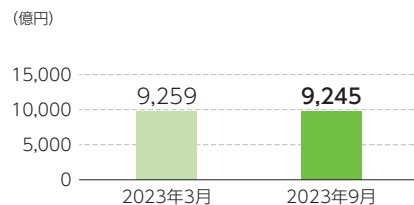
地域の多くのお客さまのご支援を賜り、預金残高は2兆66億円、融資残高は9,245億円となりました。
業務純益は前年同月比5億48百万円減少し7億4百万円となりましたが、当期純利益は7億17百万円と
前年並みとなりました。

営業実績

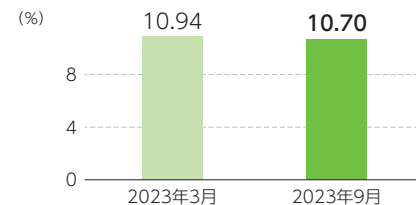
■ 預金残高



■ 融資残高

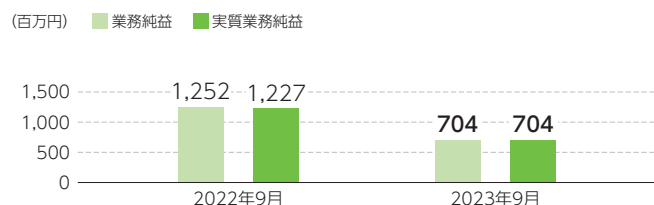


■ 自己資本比率

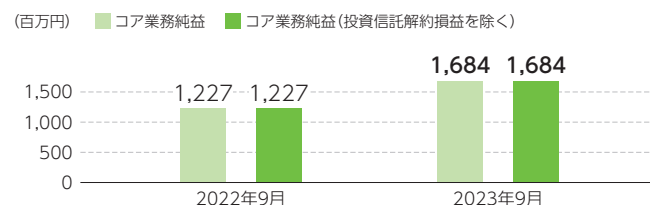


収益状況

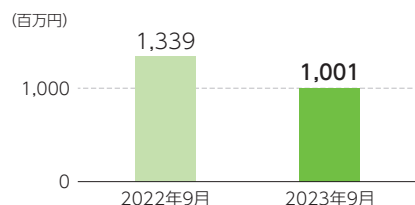
■ 業務純益・実質業務純益



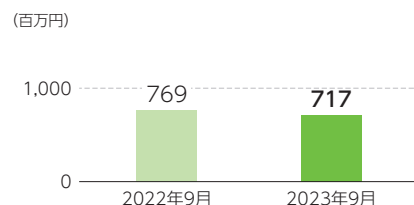
■ コア業務純益・コア業務純益(投資信託解約損益を除く)



■ 経常利益



■ 当期純利益



(単位: 百万円)

	2022年9月	2023年9月
業務純益	1,252	704
実質業務純益	1,227	704
コア業務純益	1,227	1,684
コア業務純益 (投資信託解約損益を除く)	1,227	1,684
経常利益	1,339	1,001
当期純利益	769	717

貸出金業種別内訳

(単位: 百万円)

	2023年3月		2023年9月	
	貸出金残高	構成比	貸出金残高	構成比
製造業	67,752	7.31%	64,878	7.01%
農業、林業	2	0.00%	2	0.00%
漁業	—	—	—	—
鉱業、採石業、砂利採取業	—	—	—	—
建設業	88,340	9.54%	85,763	9.27%
電気、ガス・熱供給、水道業	—	—	—	—
情報通信業	13,884	1.49%	13,414	1.45%
運輸業、郵便業	18,685	2.01%	18,683	2.02%
卸売業	46,454	5.01%	47,059	5.09%
小売業	23,046	2.48%	22,848	2.47%
金融業、保険業	3,025	0.32%	2,887	0.31%
不動産業	345,236	37.28%	354,058	38.29%
物品賃貸業	3,281	0.35%	3,295	0.35%
学術研究、専門・技術サービス業	15,390	1.66%	14,571	1.57%
宿泊業	13,386	1.44%	13,466	1.45%
飲食業	18,998	2.05%	18,116	1.95%
生活関連サービス業、娯楽業	11,215	1.21%	10,838	1.17%
教育、学習支援業	5,985	0.64%	6,192	0.66%
医療、福祉	10,595	1.14%	10,566	1.14%
その他のサービス	24,685	2.66%	25,229	2.72%
小計	709,967	76.67%	711,872	76.99%
地方公共団体	—	—	—	—
個人(住宅、消費、納税資金等)	216,007	23.32%	212,665	23.00%
合計	925,974	100.00%	924,537	100.00%

(注)業種別区分は日本標準産業分類の大分類に準じて記載しております。

単体自己資本比率(国内基準)

(単位：百万円・%)

項目	2023年3月	2023年9月
コア資本に係る基礎項目の額 (イ)	121,578	121,930
コア資本に係る調整項目の額 (ロ)	12,581	12,778
自己資本の額 (ハ) = (イ) - (ロ)	108,996	109,152
信用リスクアセットの額の合計額	958,442	982,277
オペレーショナルリスク相当額の合計額を8%で除して得た額	37,834	37,834
リスクアセット等の額の合計額 (ニ)	996,277	1,020,112
自己資本比率 (ハ) ÷ (ニ)	10.94%	10.70%

- 2023年9月末の「オペレーショナルリスク相当額」は2023年3月末の値を用いております。
- 2023年9月末の信用リスクに対する所要自己資本の額は39,291百万円、オペレーショナルリスクに対する所要自己資本の額は1,513百万円、単体所要自己資本の額は40,804百万円です(所要自己資本の額はリスクアセット×4%で計算しております)。

有価証券の状況

(単位：百万円)

	2023年3月					2023年9月				
	取得原価 (償却原価)	貸借対照表 計上額	評価差額			取得原価 (償却原価)	貸借対照表 計上額	評価差額		
				うち益	うち損				うち益	うち損
株式	1,186	2,502	1,316	1,316	—	1,186	3,018	1,832	1,832	—
債券	276,135	273,472	△2,663	1,623	4,286	273,360	268,838	△4,521	1,049	5,570
国債	60,400	59,368	△1,031	1,378	2,410	52,906	50,268	△2,637	890	3,528
地方債	11,907	12,002	95	95	—	9,908	9,959	50	50	—
社債等	203,828	202,101	△1,726	149	1,876	210,545	208,610	△1,934	107	2,042
その他	80,905	75,540	△5,365	1,101	6,466	78,549	71,934	△6,614	1,140	7,755
合計	358,227	351,515	△6,712	4,041	10,753	353,096	343,791	△9,304	4,022	13,326

- (注) 1. 有価証券の評価は、時価のあるものについては、期末日の市場価格等に基づく時価法により行っております。
2. 「その他」は外国証券及び投資信託等です。

信用金庫法開示債権及び金融再生法開示債権の保全・引当状況

(単位：百万円・%)

区分	2023年3月	2023年9月
破産更生債権及びこれらに準ずる債権	5,641	5,077
危険債権	36,131	34,821
要管理債権	1,166	1,979
三月以上延滞債権	0	0
貸出条件緩和債権	1,166	1,979
小計 (A)	42,939	41,878
保全額 (B)	41,981	40,913
個別貸倒引当金 (C)	4,587	4,305
一般貸倒引当金 (D)	81	138
担保・保証等 (E)	37,312	36,469
保全率 (B) / (A)	97.77%	97.70%
引当率 ((C) + (D)) / ((A) - (E))	82.98%	82.15%
正常債権 (F)	883,372	882,986
総与信残高 (A) + (F)	926,311	924,865



新しいコト、続々。



〈すがも〉からのお知らせ



▼〈すがも〉
ケイエール



事業者の皆さまへ

〈すがも〉ケイエール

お客さまと〈すがも〉をつなぐデジタルの力を活用したサービスです。電子請求書(インボイス制度)対応をはじめ、資金や仕事を便利に運用・管理、効率化が期待できます。〈すがも〉との情報共有・連携も可能なため、ご相談もスムーズです。

※ケイエールは信金中央金庫が提供するサービスです。〈すがも〉ケイエールでは、一部ご利用にならない機能もございます。

将来の備えに 安心をかたちに

民事信託サービス

お客さまの資産管理や資産承継ニーズにお応えするため、民事信託制度を活用したサービスです。ご自身の財産管理に備え、お客さまのご預金や不動産等の大切な資産を信託契約に基づいてご家族などに信託するものです。

▼民事信託
サービス



より便利にご契約

WEB完結型 「フリーローン」

▼WEB完結型
「フリーローン」



お申し込みからご契約まで来店不要! 書類郵送不要! 印鑑不要!でラクラクお手続き。インターネットだから24時間365日お申し込み可能です。フリーローンは、お使いみち自由、多目的にお役立ていただけるローンです。

〈すがも〉のWEB完結型ローン ラインナップ

- 教育ローン**
学びに必要な教育資金に
- カーライフローン**
新車・中古車・バイクなどの購入や車検に
- ミニカードローン**
お使いみち自由なカードローン、急な出費に
- フリーローン**
お使いみち自由、多目的な必要資金に



▲四の市

4年ぶりの賑わい

すがもビジネスフェア「四の市」

11月17日開催
本店3階ホール

地域の皆さまに“知っていただく”をテーマにアフターコロナ初の開催となりました。地域商店街のご協力をいただいて実現したクイズラリー「商店街の“イチオシ”を探しにいこう!」を新たにに加え、14社の食品事業者さまにご出店をいただきました。2009年スタート以来、おかげさまで23回を数えることができた「四の市」。これからも地域の魅力を発信し、活性化につながる取り組みをしてまいります。

お問い合わせ・ご相談は〈すがも〉の店舗へ



喜ばれることに喜びを
巣鴨信用金庫

発行/巣鴨信用金庫 経営企画部
〒170-8477 東京都豊島区巣鴨2丁目10番2号
☎ 03-3918-1147 ☎ 0120-85-0340



<https://www.sugamo.co.jp/>