

すがもの

通信簿

巣鴨信用金庫

上半期のご報告

2025

喜ばれることに
喜びを



巣鴨信用金庫

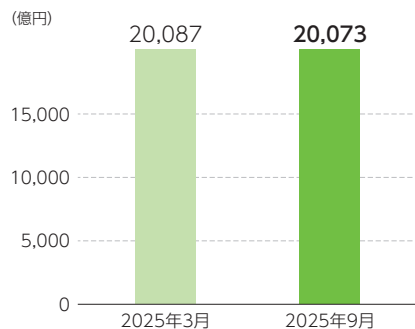


2025年度 上半期概況

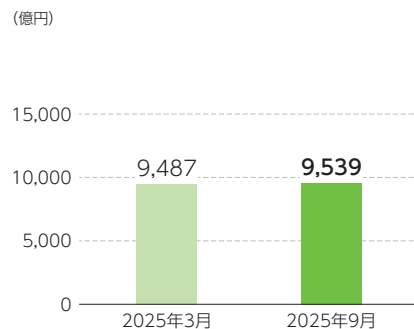
地域の多くのお客さまのご支持を賜り、預金残高は2兆73億円、融資残高は9,539億円となりました。
業務純益は31億37百万円、当期純利益は26億32百万円となり前年同月比増益となりました。

営業実績

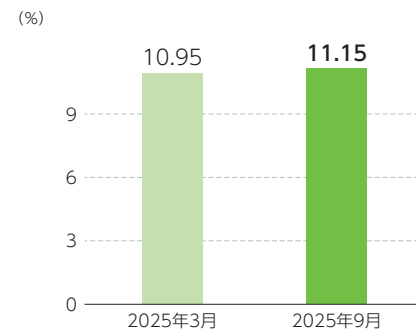
■ 預金残高



■ 融資残高

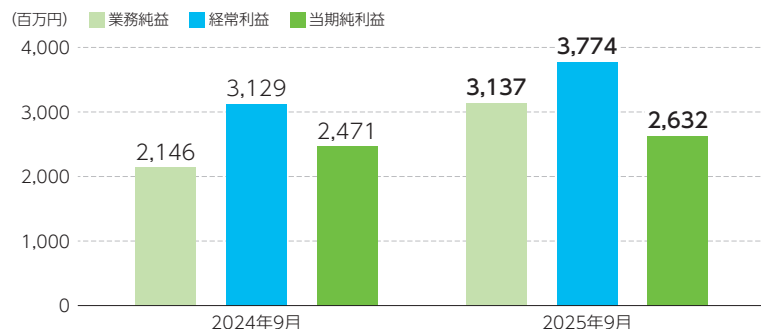


■ 自己資本比率



収益状況

■ 業務純益・経常利益・当期純利益



(単位：百万円)

	2024年9月	2025年9月
業務純益	2,146	3,137
実質業務純益	2,146	3,137
コア業務純益	2,342	3,433
コア業務純益 (投資信託解約損益を除く)	2,342	3,433
経常利益	3,129	3,774
当期純利益	2,471	2,632

貸出金業種別内訳

(単位：百万円)

	2025年3月		2025年9月	
	貸出金残高	構成比	貸出金残高	構成比
製造業	61,061	6.43%	59,325	6.21%
農業、林業	1	0.00%	1	0.00%
漁業	—	—	—	—
鉱業、採石業、砂利採取業	—	—	—	—
建設業	90,407	9.52%	89,007	9.33%
電気・ガス・熱供給・水道業	266	0.02%	247	0.02%
情報通信業	12,722	1.34%	12,782	1.33%
運輸業、郵便業	18,007	1.89%	17,068	1.78%
卸売業	44,722	4.71%	45,356	4.75%
小売業	21,685	2.28%	21,978	2.30%
金融業、保険業	2,108	0.22%	2,058	0.21%
不動産業	388,883	40.99%	402,537	42.19%
物品賃貸業	3,776	0.39%	3,896	0.40%
学術研究、専門・技術サービス業	13,951	1.47%	13,691	1.43%
宿泊業	14,495	1.52%	15,547	1.62%
飲食業	17,213	1.81%	17,248	1.80%
生活関連サービス業、娯楽業	10,082	1.06%	10,036	1.05%
教育、学習支援業	6,513	0.68%	6,432	0.67%
医療・福祉	9,637	1.01%	9,648	1.01%
その他のサービス	37,737	3.97%	38,236	4.00%
小計	753,273	79.39%	765,099	80.20%
地方公共団体	—	—	—	—
個人(住宅・消費・納税資金等)	195,438	20.60%	188,847	19.79%
合計	948,712	100.00%	953,946	100.00%

・業種別区分は日本標準産業分類の大分類に準じて記載しております。

単体自己資本比率(国内基準)

(単位：百万円)

項目	2025年3月	2025年9月
コア資本に係る基礎項目の額（イ）	127,907	130,289
コア資本に係る調整項目の額（ロ）	14,486	14,927
自己資本の額（ハ）＝（イ）－（ロ）	113,421	115,361
信用リスクアセットの額の合計額	999,834	998,822
オペレーショナルリスク相当額の合計額を8％で除して得た額	35,420	35,420
リスクアセット等の額の合計額（ニ）	1,035,254	1,034,242
自己資本比率（ハ）／（ニ）	10.95％	11.15％

- ・2025年9月末の「オペレーショナルリスク相当額」は2025年3月末の値を用いております。
- ・2025年9月末の信用リスクに対する所要自己資本の額は39,952百万円、オペレーショナルリスクに対する所要自己資本の額は1,416百万円、単体所要自己資本の額は41,369百万円です(所要自己資本の額はリスクアセット×4％で計算しております)。

有価証券の状況

(単位：百万円)

	2025年3月					2025年9月				
	取得原価 (償却原価)	貸借対照表 計上額	評価差額			取得原価 (償却原価)	貸借対照表 計上額	評価差額		
			うち益		うち損			うち益		うち損
株式	1,186	3,134	1,948	1,948	—	1,186	3,324	2,138	2,138	—
債券	239,005	234,024	△4,981	133	5,114	238,984	233,891	△5,092	49	5,141
国債	17,369	16,629	△739	121	860	17,364	16,411	△952	39	992
地方債	5,561	5,559	△2	0	2	1,899	1,899	△0	—	0
社債等	216,074	211,835	△4,239	12	4,251	219,720	215,580	△4,139	9	4,149
その他	95,854	91,448	△4,406	1,309	5,715	94,132	91,817	△2,315	1,414	3,729
合計	336,046	328,607	△7,438	3,391	10,830	334,303	329,033	△5,269	3,602	8,871

- ・有価証券の評価は、時価のあるものについては、期末日の市場価格等に基づく時価法により行っております。
- ・「その他」は外国証券及び投資信託等です。

信用金庫法開示債権及び金融再生法開示債権の保全・引当状況

(単位：百万円)

区分	2025年3月	2025年9月
破産更生債権及びこれらに準ずる債権	3,818	2,721
危険債権	27,755	26,175
要管理債権	252	246
三月以上延滞債権	—	—
貸出条件緩和債権	252	246
小計 (A)	31,826	29,143
保全額 (B)	30,860	28,203
個別貸倒引当金 (C)	2,575	2,469
一般貸倒引当金 (D)	19	18
担保・保証等 (E)	28,265	25,715
保全率 (B) ／ (A)	96.96％	96.77％
引当率 ((C) + (D)) ／ ((A) － (E))	72.86％	72.57％
正常債権 (F)	917,190	925,162
総与信残高 (A) + (F)	949,017	954,305



すがものNEWS



“「こどものみらい古本募金」実施中”
読み終えた本を当金庫にお持ちください。
古本を寄付いただくことで貧困の状況にあるこども達への
支援につながります。



▼詳しくはこちら



当金庫では、SDGs施策の一つとして、信用金庫業界で行う古本を活用した寄付プログラム「こどものみらい古本募金」を実施しております。7月1日～8月31日にはキャンペーンを行い、当金庫にお持ちいただいた寄付冊数は1,646冊、寄付額は45,486円に達しました。ご協力ありがとうございました。



“こども服の譲渡会を
10月29日に
開催いたしました”

こども服の譲渡会は、成長に伴って着用することができなくなったこども服を、必要とする方に無料でお渡しする取り組みです。未来になうこども達、親御さまを応援するゼンドラ株式会社様と共催で開催しております。6月に続き2回目

となった今回は、お金にまつわる相談ブースの設置やシミ取りの裏技セミナーも加わり、開場前から多くのお客さまに入場をお待ちいただく程の盛況ぶりとなりました。次回開催は来春を予定しております。



喜ばれることに喜びを



“エリス豊島FCへの応援
ありがとうございました。
来シーズンも
よろしくお願いいたします”

4月より6月まで販売いたしました「エリス豊島FC」応援定期預金は、期間中おかげさまで多くのお申込みをいただくことができました。総額98億円のお預け入れをいただきましたことを受け、当金庫よりエリス豊島FCへチーム強化資金として100万円の寄贈をいた

しました。また、「エリス豊島FC」応援定期預金は、エリス豊島FCの年間リーグ戦の最終順位により満期金利がアップする商品です。今シーズンは8位の成績を収め、0.01%を金利に上乗せいたします。当金庫は、これからもスポーツ振興を通じて、地域社会の発展に貢献してまいります。

※募集期間中にご契約いただいた「エリス豊島FC」応援定期預金の預金総額の0.02%相当額（上限100万円）を寄付するものです。寄付にあたってお客さまのご負担はございません。



“第11月1日より
第64回懸賞金付定期預金「初夢」を
販売中！”



巣鴨信用金庫

発行／巣鴨信用金庫 経営企画部
〒170-8477 東京都豊島区巣鴨2丁目10番2号
☎ 03-3918-1147 ☎ 0120-85-0340



<https://www.sugamo.co.jp/>